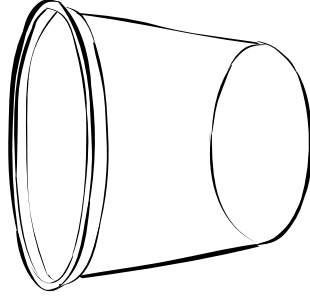
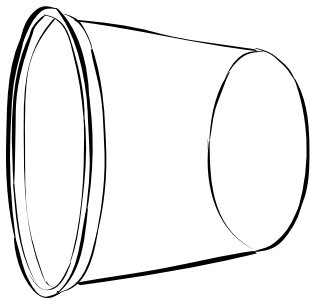


DIBUJO DE UNA PLANTA

.....

Nombre: _____



Fecha _____

Observaciones _____

Fecha _____

Observaciones _____

Módulo Plantas y animales de FOSS
© The Regents of the University of California
Se permite la reproducción para uso en talleres y salones de clase.

Investigación 1: Semillas de hierba y granos
Nro. 2—Cuaderno de Ciencias

Nombre: _____ Fecha: _____

REPASO: ¿QUÉ NECESITAN LAS PLANTAS?

1. ¿Qué necesitan las plantas?

2. ¿Qué parte de una planta absorbe el agua?

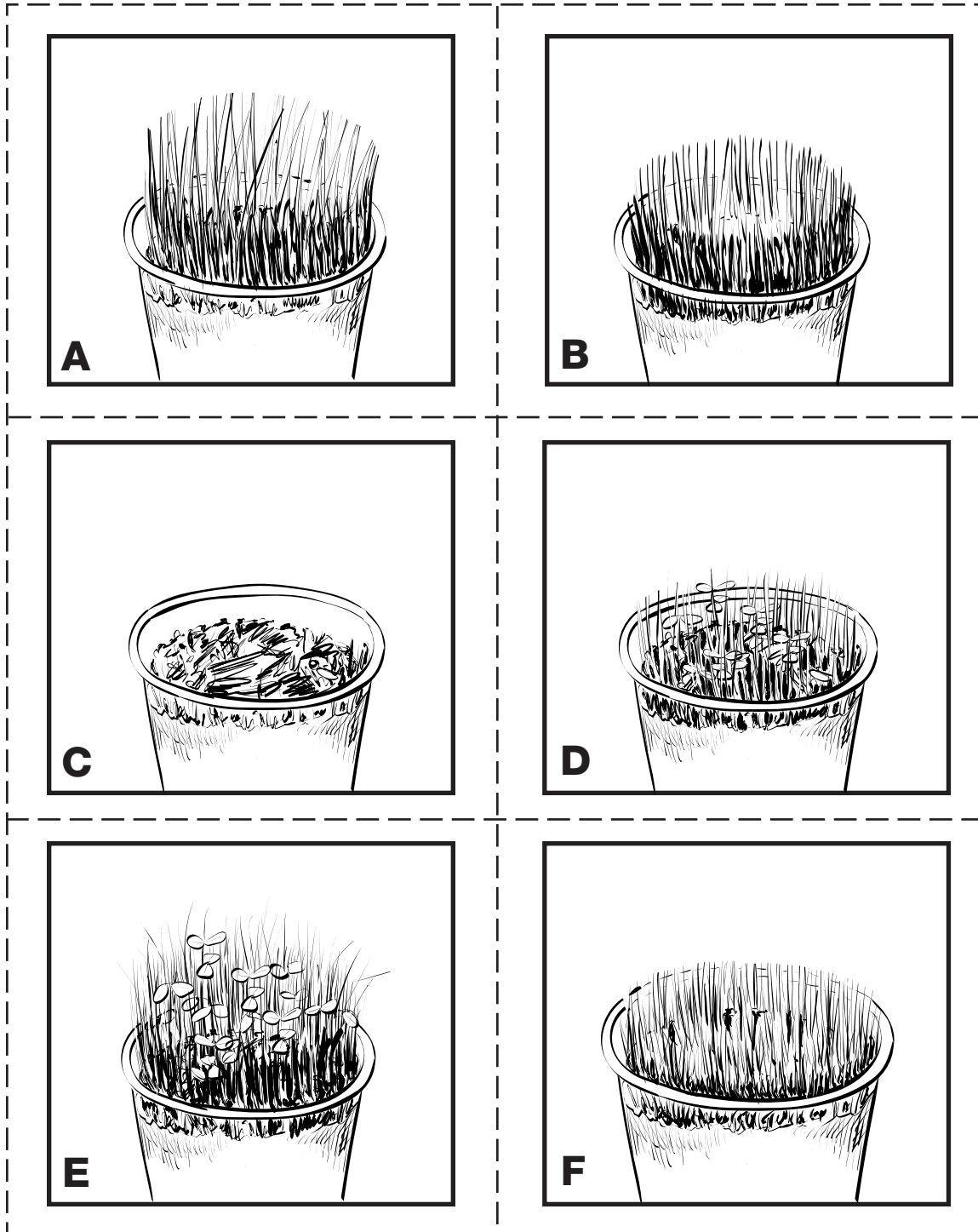
3. ¿De dónde vienen los nutrientes que necesitan las plantas?

4. ¿Qué parte de una planta capta la luz?

CULTIVAR Y CORTAR HIERBA


Recorta los seis dibujos.

Coloca los dibujos en orden para mostrar qué sucede cuando se planta hierba y crece, se corta y luego crece otra vez.



CULTIVAR TRIGO

Esta es la semilla.



Nombre: _____

Fecha de plantación		Fecha		Fecha		Fecha	
---------------------	--	-------	--	-------	--	-------	--

Módulo Plantas y animales de FOSS
© The Regents of the University of California
Se permite la reproducción para uso en talleres y salones de clase.

Investigación 1: Semillas de hierba y granos
Nro. 5—Cuaderno de Ciencias

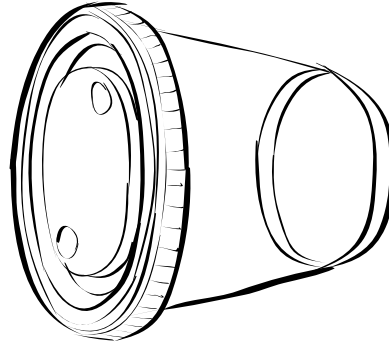
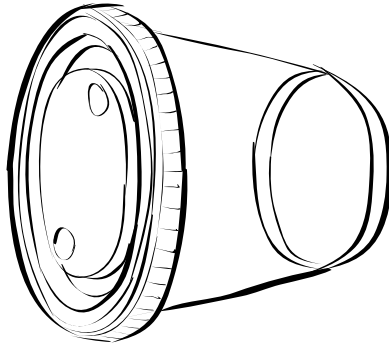
CORTES DE TALLOS

.....

Dibuja cómo se verán los cortes después de 10 días.

Nombre: _____

Dibuja cómo se verán los cortes después de 17 días.



Fecha _____

Observaciones _____

Fecha _____

Observaciones _____

Nombre: _____

Fecha: _____

REPASO: *CÓMO VIAJAN LAS SEMILLAS*

1. ¿Cómo viajan las semillas a través del aire?

2. ¿Cómo viajan las semillas con ganchos?

3. ¿Cómo trasladan los pájaros las semillas?

4. ¿Cómo trasladan las ardillas las semillas?

Nombre: _____

Fecha: _____

MAPA DE TERRARIO

VISTA SUPERIOR



CLAVE

<input type="checkbox"/>	<input type="checkbox"/>	<input type="checkbox"/>
_____	_____	_____
<input type="checkbox"/>	<input type="checkbox"/>	<input type="checkbox"/>
_____	_____	_____

¿Qué observas?

¿Qué crees que pasará después?

Nombre: _____

Fecha: _____

REPASO: ¿QUÉ NECESITAN LOS ANIMALES?

.....

1. ¿Qué necesitan los animales para vivir?

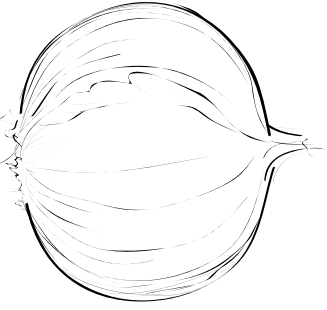
2. ¿Qué necesitan las plantas para vivir?

3. ¿Qué añadiste a tu terrario que mantendrá vivos a los animales?

4. ¿Por qué necesitan refugio los animales?

CULTIVAR BULBOS

Nombre: _____

<p>Así se ve un bulbo antes de comenzar a crecer.</p> 	<p>DIBUJO A</p> <p>Dibuja cómo se verá un bulbo cuando apenas comience a crecer.</p>	<p>DIBUJO B</p> <p>Dibuja cómo se verá un bulbo 1 semana después de comenzar a crecer.</p>
---	---	---

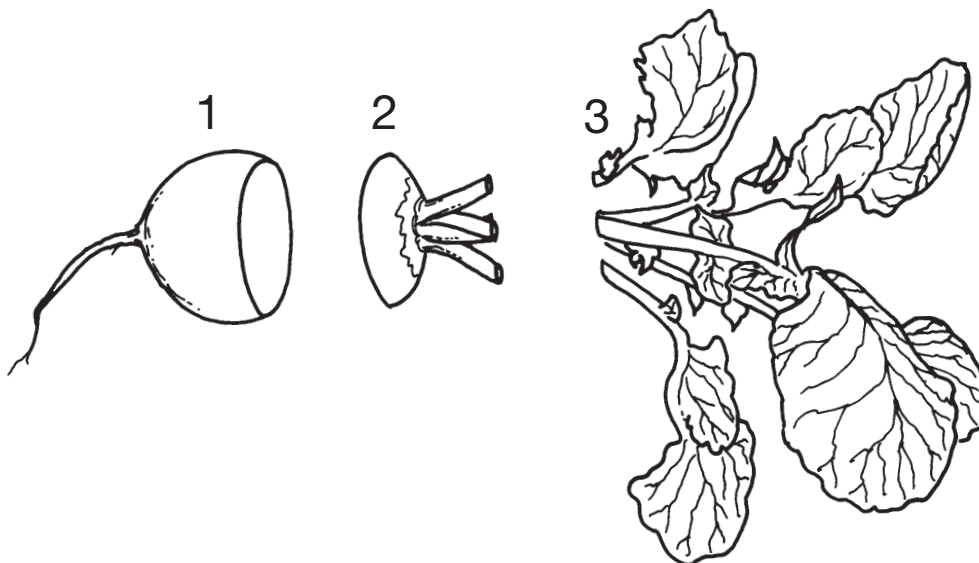
Módulo Plantas y animales de FOSS
© The Regents of the University of California
Se permite la reproducción para uso en talleres y salones de clase.

Investigación 4: Bulbos y raíces
Nro. 11—Cuaderno de Ciencias

CORTAR RAÍCES

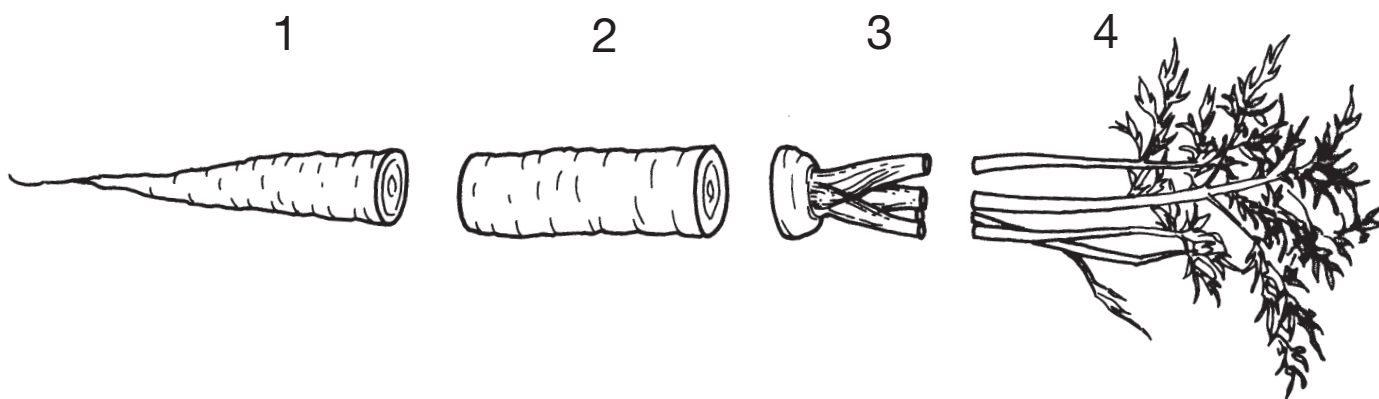
Corta el rábano en tres partes.

Planta un pedazo de cada parte.



Corta la zanahoria en cuatro partes.

Planta un pedazo de cada parte.



Nombre: _____

Fecha: _____

REPASO: DIENTES DE ANIMALES

.....

1. ¿Cómo se llaman los dientes laterales largos y puntiagudos?

Nombra algunos animales que atrapan su alimento con estos dientes.

2. ¿Cómo se llaman los dientes delanteros grandes y afilados?

Nombra algunos animales que cortan su alimento con estos dientes.

3. ¿Cómo se llaman los dientes traseros anchos y lisos? _____

Nombra algunos animales que mastican su alimento con estos dientes.

4. ¿Qué tipo de dientes son buenos para masticar plantas?

5. ¿Qué tipo de dientes son buenos para morder y comer carne?

6. ¿Qué tipo de dientes son buenos para cortar plantas?

186A